


NenneDesign

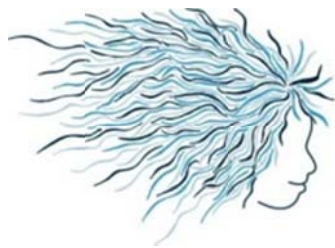


SAL 2015 Xmas

Deel 3

NenneDesign.nl  Info@NenneDesign.nl
NenneDesign.Etsy.com  Weblog.NenneDesign.nl

Copyright © Janet Rozenberg-NenneDesign 2015



NenneDesign

Naam: SAL 2015 Xmas
Ontwerp: Janet Rozenberg
Copyright: © NenneDesign 2005-2015
Stof: 32 count Zweigart Belfast Linnen, Raw (53) 28cm x 28cm
Garen: DMC
Formaat: 81b X 81h steken

Kruissteken:

Symbol	Draden	Type	Nummer
#	2	DMC	902
o	2	DMC	B5200
☒ ◆◆	2	DMC	598

Stiksteken:

Symbol	Draden	Type	Nummer
—	1	DMC	902
—	2	DMC	B5200

Werkbeschrijving algemeen:

Zigzag de randen van de stof om uitrafelen te voorkomen. Begin te borduren vanuit het midden, zie pijltjes.

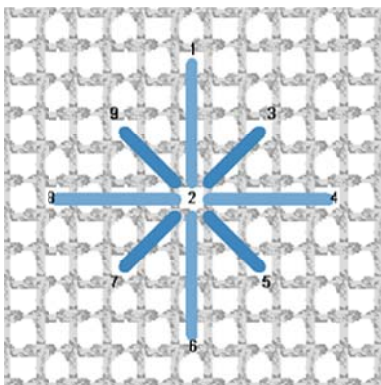
Kruissteken worden gemaakt met 1/6 of 2/6 draadje (zie kleurschema) over 2 draden van de stof.

Stiksteken worden gemaakt met 1/6 of 2/6 draadje (zie kleurschema). Zie voor de grootte het patroon.

Speciale steken worden gemaakt met 1/6 of 2/6 draadje (zie kleurschema). Op het patroon zie je over hoeveel draden de steek wordt gemaakt



- Small Diamond eyelet stitch (zeer kleine oogsteek)



Zeer kleine Oogsteek

Kom uit bij 1, steek in bij 2,

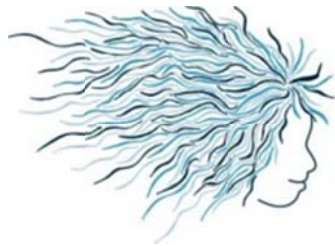
Kom uit bij 3, steek in bij 2,

Kom uit bij 4, steek in bij 2,

Kom uit bij 5, steek in bij 2,

enz, enz.....

(zie voor de grootte het patroon)



NenneDesign

De buitenste rand van het patroontje kun je overslaan, je hebt dit in deel 1 al geborduurd.

