

Kaart 7



©Copyright 2005 NenneDesign






NenneDesign


www.NenneDesign.nl Info@NenneDesign.nl

Naam:	Kaart 7
Ontwerp:	Janet Rozenberg
Copyright:	NenneDesign 2005
Stof:	32 count Zweigart Belfast linnen, Raw (nr.53)
Garen:	DMC
Verdere ben:	4 kleine witte kraaltjes, 4 bloemknoopjes o.i.d.
Formaat:	40w X 40h Steken

Kruissteken:

Symbol	Draden	Type	Nummer
	2	DMC	B5200
	2	DMC	760
	2	DMC	3364

Kraaltjes:

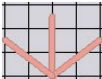
Symbol	Kleur
	Wit

Speciale steken

Rand 1



- Lazy Daisy: 2 draden 3364



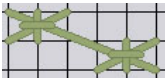
- Lazy Daisy: 2 draden 760
- Bloemetjes vast zetten met een wit kraaltje.

Rand 2



- Four sided stitch: 1 draad B5200

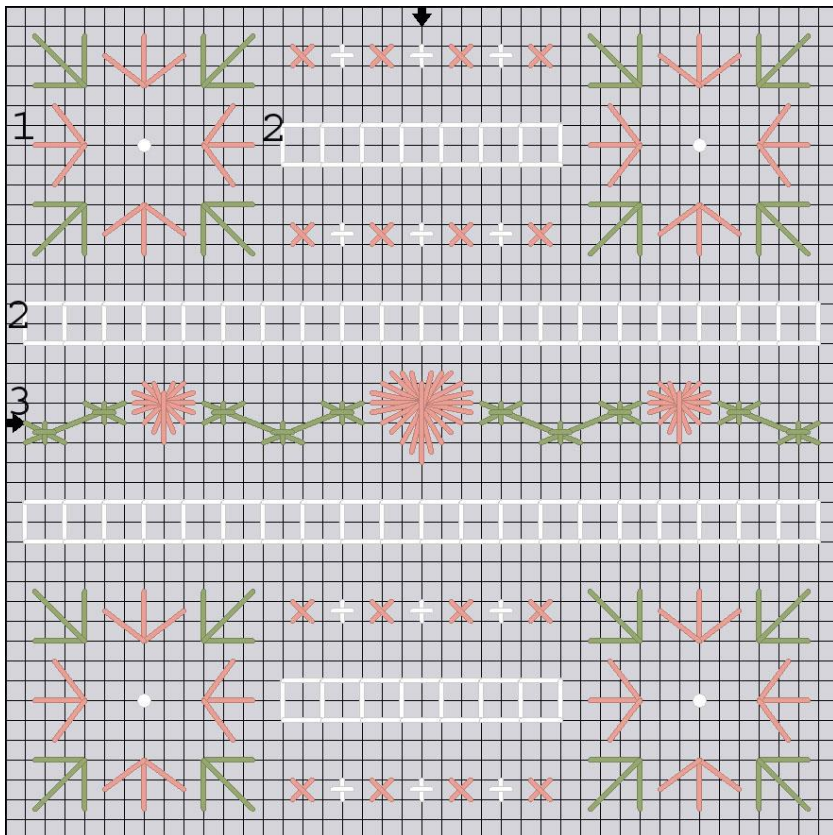
Rand 3



- Herringbone stitch with upright cross: 2 draden 3364



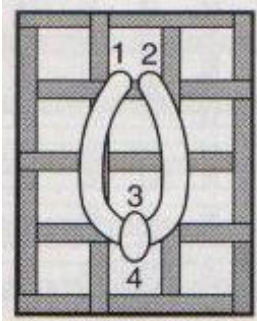
- Rhodos Hart steek: 2 draden 760 over aangegeven aantal draden



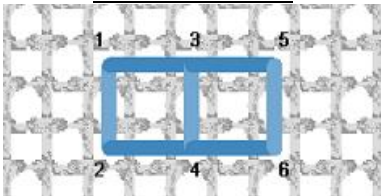
Mocht u fouten ontdekken in het patroon wilt u dat dan a.u.b. mailen naar info@NenneDesign.nl

Steken Kaart 7

Lazy Daisy

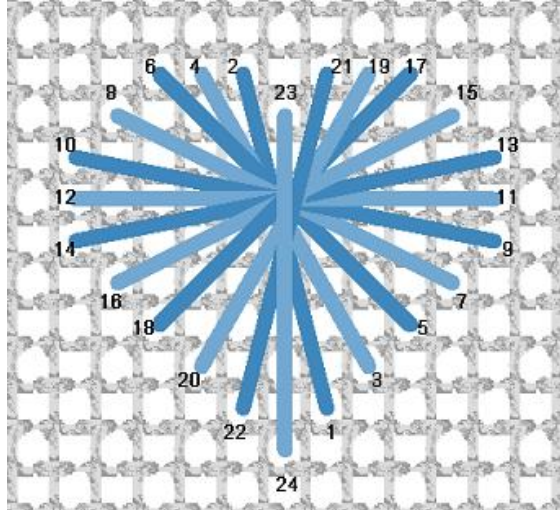


Four sided stitch



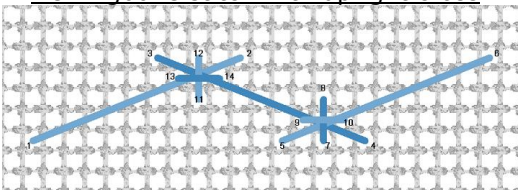
Kom uit bij 1, steek in bij 2,
 Kom uit bij 3, steek in bij 1,
 Kom uit bij 4, steek in bij 2,
 Kom uit bij 3, steek in bij 4,
 Kom uit bij 5, steek in bij 3,
 Kom uit bij 6, steek in bij 4,
 Kom uit bij 5, steek in bij 6.

Rhodos Hart steek



Kan over meer of minder draden worden gemaakt, zie patroon.

Herringbone stitch with upright cross



Voor een duidelijke omschrijving van de gebruikte steken, kijk op:



NenneDesign

www.NenneDesign.nl