

Kaart 6



©Copyright 2005 NenneDesign






NenneDesign

www.NenneDesign.nl Info@NenneDesign.nl

Naam:	Kaart 6
Ontwerp:	Janet Rozenberg
Copyright:	NenneDesign 2005
Stof:	32 count Zweigart Belfast linnen, Raw (nr.53)
Garen:	DMC
Formaat:	36b X 36h Steken

Kruissteken:

Symbol	Draden	Type	Nummer
	1	DMC	B5200
	2	DMC	760
	2	DMC	3364

Kraaltjes:

Symbol	Kleur
	Wit

Speciale steken

Rand 1



- Three sided stitch: 1 draad B5200

Rand 2

- Lintje aan begin punt door de stof omhoog steken en eind punt weer naar beneden steken, dan op aangegeven plaatsen vastzetten met 1 draad 760

Rand 3



- Lazy Daisy: 2 draden 3364

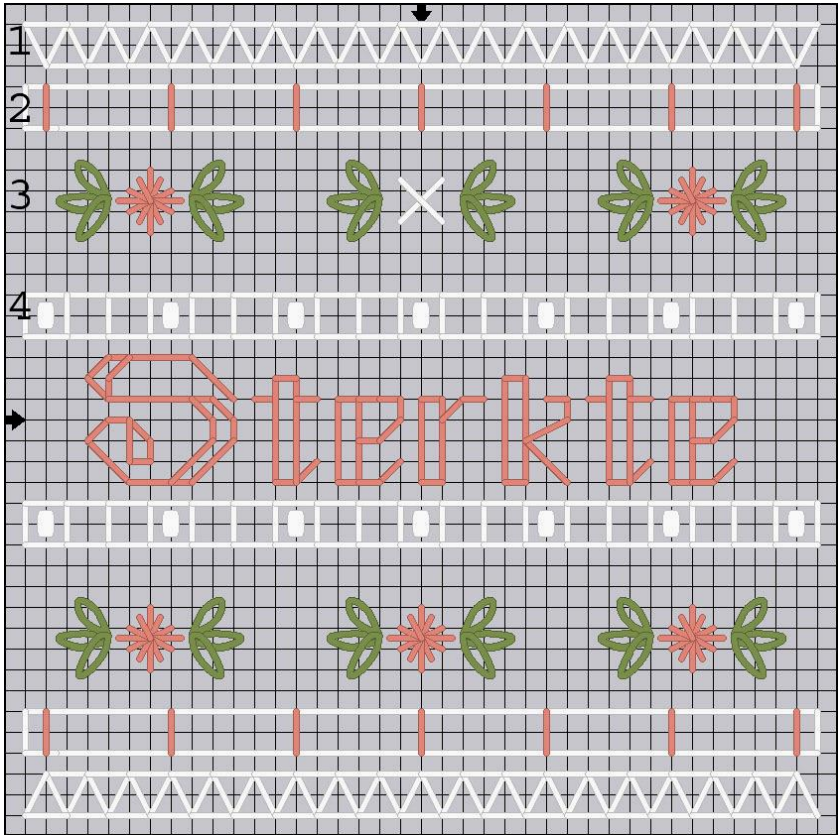


- Kleine ruitvormige oogsteek: 2 draden 760
- Op de plaats van het kruisje, het roosje vastzetten met een paar steekjes.

Rand 4



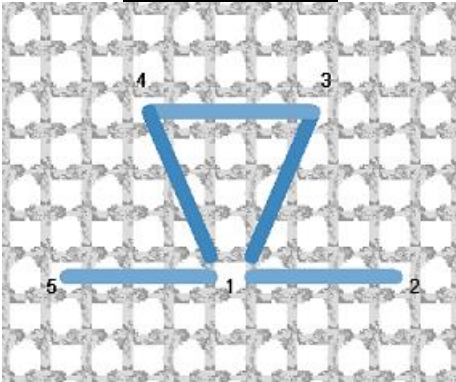
- Four sided stitch: 1 draad B5200



Mocht u fouten ontdekken in het patroon wilt u dat dan a.u.b. mailen naar info@NenneDesign.nl

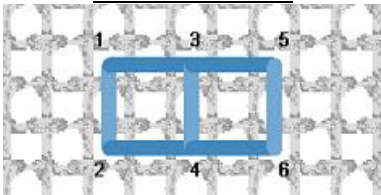
Steken Kaart 6

Three sided stitch



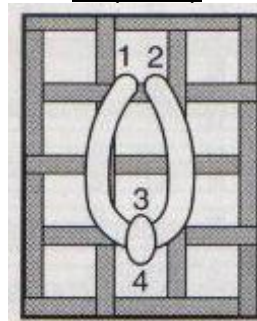
Kom uit bij 1, steek in bij 2,
Kom uit bij 1, steek in bij 3,
Kom uit bij 4, steek in bij 3,
Kom uit bij 4, steek in bij 1,
Kom uit bij 5, steek in bij 1.

Four sided stitch

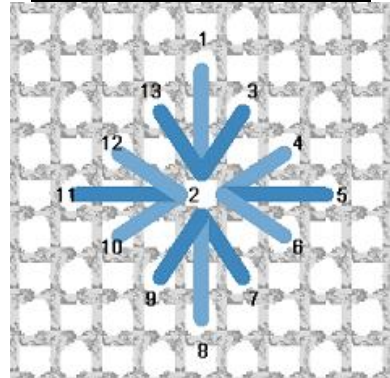


Kom uit bij 1, steek in bij 2,
Kom uit bij 3, steek in bij 1,
Kom uit bij 4, steek in bij 2,
Kom uit bij 3, steek in bij 4,
Kom uit bij 5, steek in bij 3,
Kom uit bij 6, steek in bij 4,
Kom uit bij 5, steek in bij 6.

Lazy Daisy



Kleine ruitvormige oogsteek



Kom uit bij 1, steek in bij 2,
Kom uit bij 3, steek in bij 2,
enz, enz.....

Voor een duidelijke
omschrijving van
de gebruikte steken,
kijk op:



NenneDesign

www.NenneDesign.nl