


Kaart 1



©Copyright 2005 NenneDesign







NenneDesign


www.NenneDesign.nl Info@NenneDesign.nl

Naam:	Kaart 1
Ontwerp:	Janet Rozenberg
Copyright:	NenneDesign 2005
Stof:	32 count Zweigart Belfast linnen, Raw (nr.53)
Garen:	DMC
Formaat:	36b X 36h Steken

Stiksteken en speciale steken:

Symbol	Draden	Type	Nummer
	2	DMC	159
	1	DMC	415
	2	DMC	3364
	2	DMC	B5200

Kraaltjes:

Symbol	Kleur
	Wit

Speciale steken

Rand 1



- Gestopte stersteek: 2 draden B5200

Rand 2



- Three sided stitch: 1 draad 415

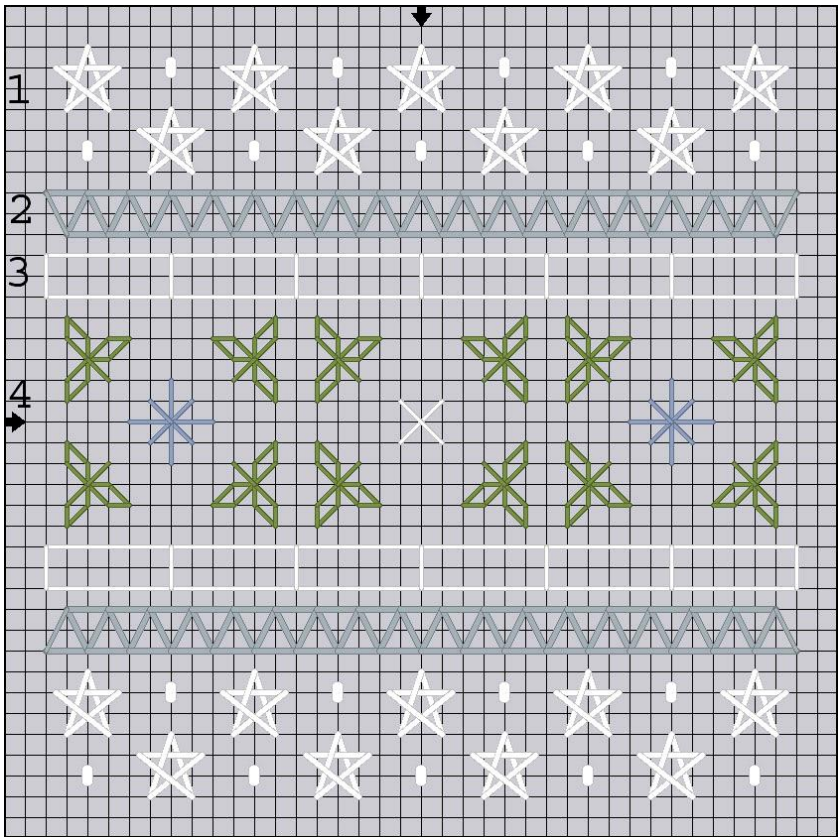
Rand 3

- Lintje aan beginpunt door de stof omhoog steken en aan eind punt weer naar beneden steken, dan op aangegeven plaatsen vastzetten met 1 draad B5200.

Rand 4



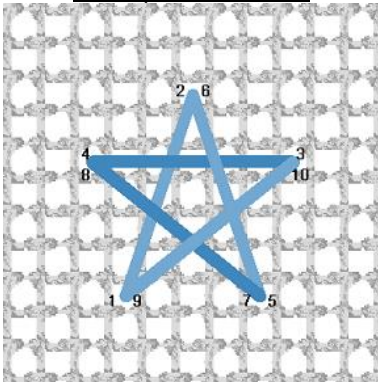
- Zeer kleine oogsteek: 2 draden 159
- Op de plaats van het kruisje, het roosje vastzetten met een paar steekjes.



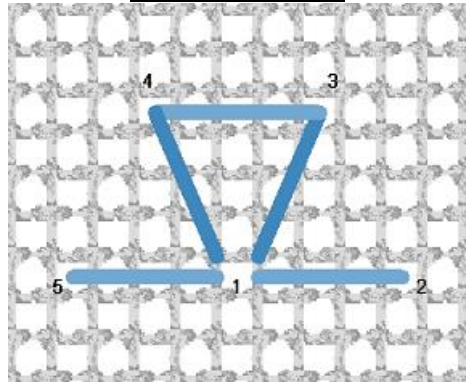
Mocht u fouten ontdekken in het patroon wilt u dat dan a.u.b. mailen naar info@NenneDesign.nl

Steken Kaart 1

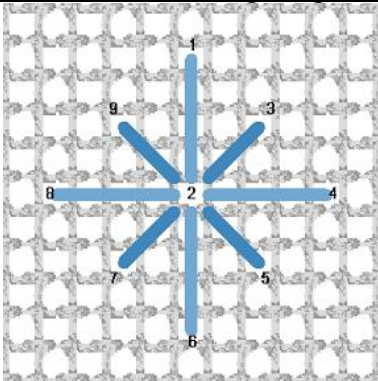
Gestopte ster steek



Three sided stitch



Zeer kleine ruitvormige oogsteek



Kom uit bij 1, steek in bij 2,
Kom uit bij 3, steek in bij 2,
Kom uit bij 4, steek in bij 2,
Kom uit bij 5, steek in bij 2,
enz, enz.....

Kom uit bij 1, steek in bij 2,
Kom uit bij 1, steek in bij 3,
Kom uit bij 4, steek in bij 3,
Kom uit bij 4, steek in bij 1,
Kom uit bij 5, steek in bij 1.

Voor een duidelijke
omschrijving van
de gebruikte steken,
kijk op:



NenneDesign

www.NenneDesign.nl