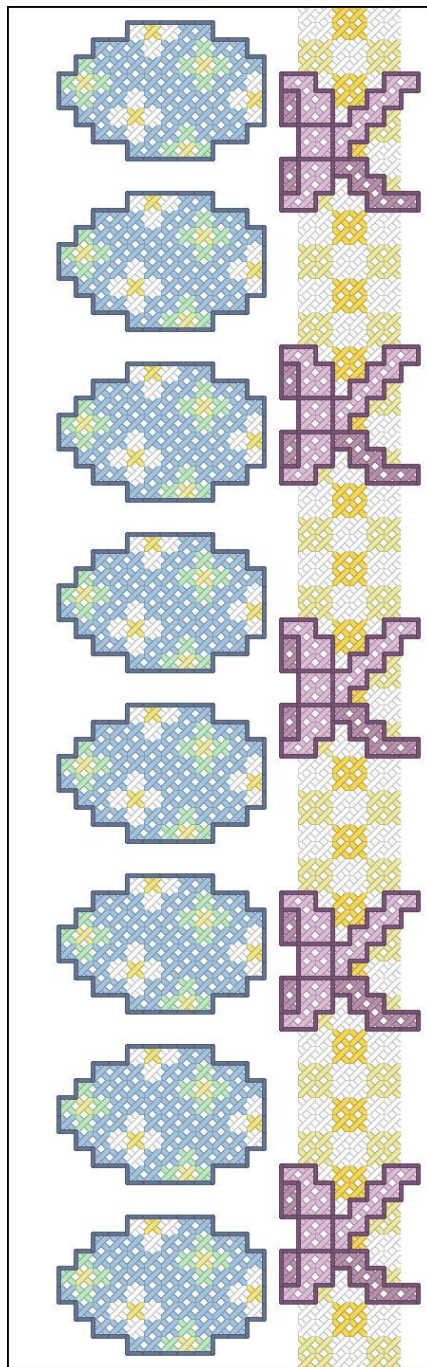
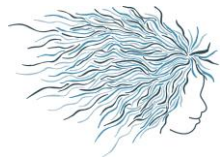


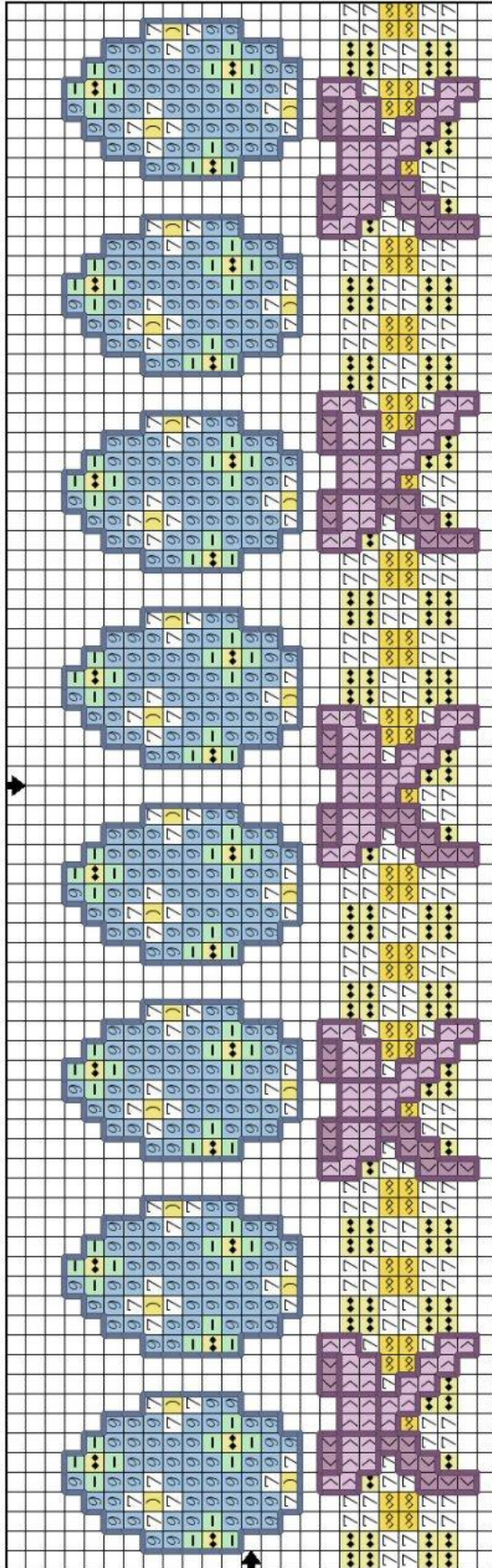
## Freebee Pasen





NenneDesign

Van dit patroon is een eierdopje te maken door het op plastic canvas te borduren.  
Na het borduren kun je het uitknippen, zorg er wel voor dat je rondom 1 gaatje verder knipt dan dat je hebt geborduurd. Maak er dan een kokertje van en zet de zijkanten met kleine steekjes vast.  
Leuk voor het paasontbijt. Prettige paasdagen!



©Copyright 2006 NenneDesign

**Sticks Used for Grid Stitches:**

Symbol	Strands	Type	Number	Color
▶	2	DMC	153	White-PT-EST
▶	2	DMC	743	Yellow-DMD
▶	2	DMC	744	Yellow-Gold
▶	2	DMC	745	Yellow-LT-Gold
▶	2	DMC	955	Mid Green-LT
▶	2	DMC	3325	Baby Blue-LT
▶	2	DMC	3836	Grape-LT
▶	2	DMC	White	White

**Sticks Used for Back Stitches:**

Symbol	Strands	Type	Number	Color
▶	1	DMC	161	Gray-Blue
▶	1	DMC	327	White-PT-DMC